

【病床機能報告制度】

徳島県における機能別病床数の報告状況（速報値）

※以下の集計は、1月26日時点でデータクリーニングが完了し、集計可能となった医療機関におけるデータを集計した速報値です。

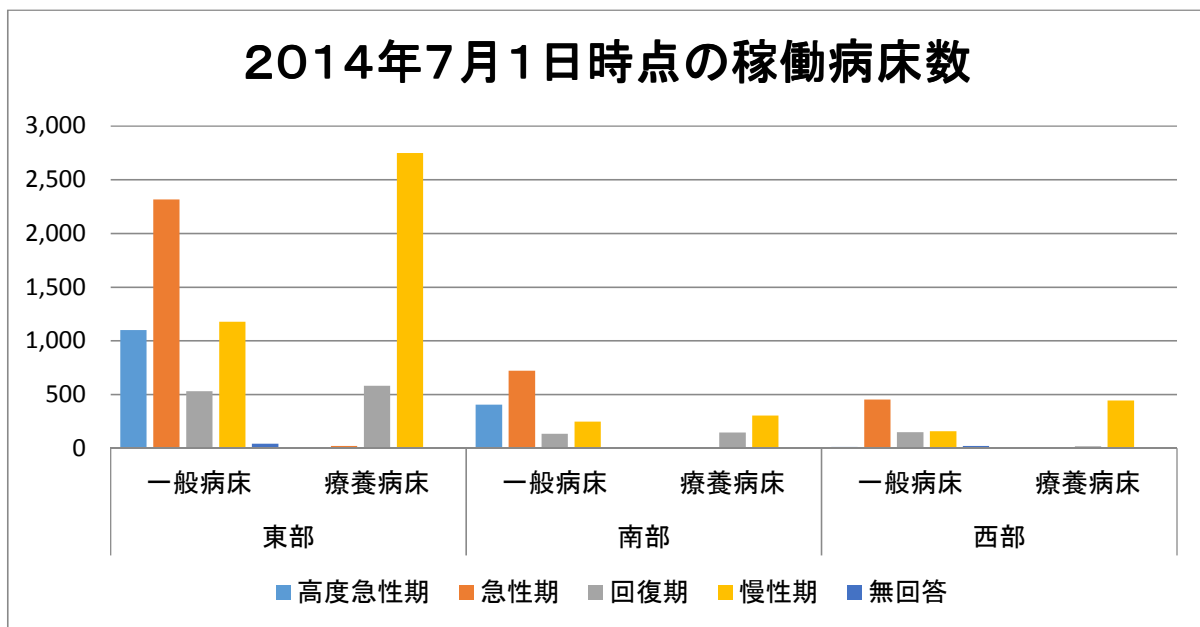
◆報告対象となる病院98施設、有床診療所118施設のうち、11月30日までに病院97施設（99.0%）、有床診療所108施設（91.5%）が報告済み

◆このうち1月26日でデータクリーニングが完了した病院91施設（92.6%）、有床診療所83施設（77.1%）を集計しました。

◆集計対象施設における稼働病床数合計は、11,715床です。

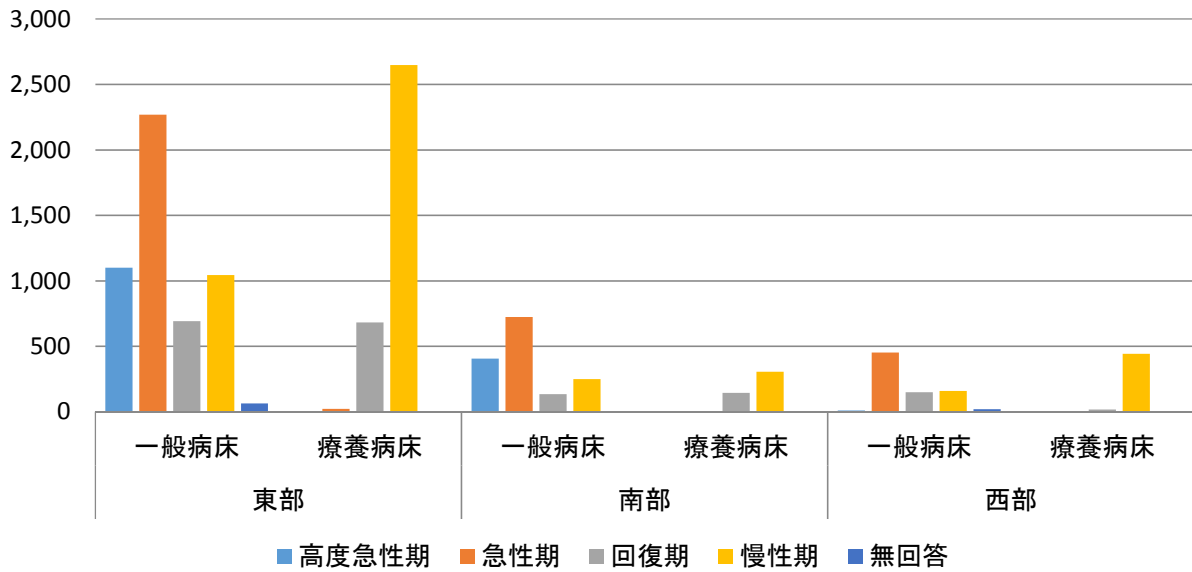
（医療施設調査における平成26年9月末時点の許可病床（一般・療養）の総数は、12,943床です。）

※今回の集計対象施設についても追加のデータ修正等が生じる可能性があり、集計内容は変動し得ます。



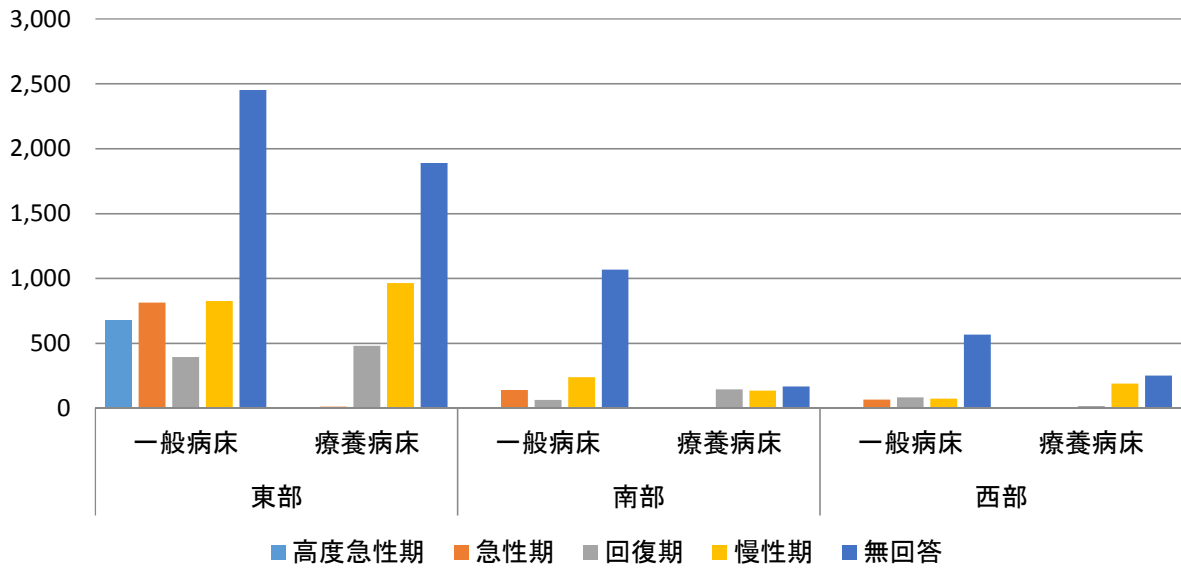
二次医療圏		高度急性期	急性期	回復期	慢性期	無回答	計
東部	一般病床	1,099	2,316	531	1,177	42	5,165
	療養病床	0	21	580	2,747	0	3,348
南部	一般病床	405	722	134	248	0	1,509
	療養病床	0	0	144	304	0	448
西部	一般病床	10	451	149	158	19	787
	療養病床	0	0	16	442	0	458
一般病床 計		1,514	3,489	814	1,583	61	7,461
療養病床 計		0	21	740	3,493	0	4,254
合 計		1,514	3,510	1,554	5,076	61	11,715

6年が経過した日における稼働病床数



二次医療圏		高度急性期	急性期	回復期	慢性期	無回答	計
東部	一般病床	1,099	2,268	690	1,044	64	5,165
	療養病床	0	21	681	2,646	0	3,348
南部	一般病床	405	722	134	248	0	1,509
	療養病床	0	0	144	304	0	448
西部	一般病床	10	451	149	158	19	787
	療養病床	0	0	16	442	0	458
一般病床 計		1,514	3,441	973	1,450	83	7,461
療養病床 計		0	21	841	3,392	0	4,254
合 計		1,514	3,462	1,814	4,842	83	11,715

2025年7月1日時点の稼働病床数



二次医療圏		高度急性期	急性期	回復期	慢性期	無回答	計
東部	一般病床	681	813	393	826	2,452	5,165
	療養病床	0	12	481	965	1,890	3,348
南部	一般病床	0	139	64	238	1,068	1,509
	療養病床	0	0	144	136	168	448
西部	一般病床	0	65	82	74	566	787
	療養病床	0	0	16	190	252	458
一般病床 計		681	1,017	539	1,138	4,086	7,461
療養病床 計		0	12	641	1,291	2,310	4,254
合 計		681	1,029	1,180	2,429	6,396	11,715