

# 「すだちくんメール」登録マニュアル (Yahoo!JAPAN ID未取得の方)

徳島県危機管理部

# 目次

- 1. すだちくんメール登録の流れ.....2
  
- 2. 事前準備作業.....4
  - 2,1 Yahoo!JAPAN ID の取得方法.....4
  
  - 2,2 受信通知設定方法.....7
  
- 3. すだちくんメール登録作業.....15

# 1. すだちくんメール登録の流れ

※すだちくんメールは、登録に先立ち、事前準備として  
Yahoo!JAPANが提供するYahoo!JAPAN IDの事前取得、  
及び受信通知設定が必要です。

## (1) Yahoo!JAPAN IDの登録 P4～

すだちくんメールはYahoo!メールを利用して、情報の発信を行います。このYahoo!メールはヤフー株式会社が無償で提供するメールサービスですが、ご利用にあたっては会員登録（Yahoo!JAPAN IDの登録）を行う必要があります。このような仕組みからすだちくんメールをご利用になるためには、Yahoo!JAPAN IDの事前登録をしていただく必要があります。

## (2) 受信通知設定 P7～

徳島県からお送りする緊急情報（安否確認メールなど）がYahoo!メールの受信箱に届いたことを携帯電話にお知らせする設定です。

（携帯電話の画面イメージ）



こちらからYahoo!メールにアクセスし、受信箱に届いている「安否確認メール」から安否情報の登録が行えます。

（事前準備作業）

Yahoo!JAPANのホームページでも登録可能

(3)すだちくんメールの登録 P15～

→徳島県等からお送りする緊急情報等(安否確認メール等)の送付先となるメールアドレス等を登録します。

(4)すだちくんメールのグループ化

→安否確認を互いに確認し合うことができるグループ(家族・職場等)を設定します。

すだちくん  
メール登録

# 2. 事前準備作業

## 2.1 Yahoo!JAPAN IDを取得します。

※既にYIDをお持ちの方は、このステップは必要ありません。

2.2(P7~)へ進んでください。

### 2.1.1 <http://www.yahoo.co.jp/> にアクセスし、○で囲んだ部分をクリックしてください



### 2.1.2 ○で囲んだ部分をクリックしてください。



# 2. 1. 3 必要事項を入力し、「利用規約に同意して登録する」をクリックしてください。



Yahoo! JAPAN - ヘルプ

## Yahoo! JAPAN ID登録

\*がついている項目はかならず入力してください。 すでにYahoo! JAPAN IDをお持ちの方へ [ログイン](#)

### 1. Yahoo! JAPAN IDの設定

\* Yahoo! JAPAN ID (Yahoo!メールアドレス):  使用可能なIDかチェック

\* パスワード:

\* (再入力)パスワード:

次回ログインからYahoo! JAPAN IDの入力を省略する

\* 表示名:

Yahoo!JAPANのサービスを利用するための専用の「名前」  
4文字以上の英数字等で自由に設定  
例:【sudachi】

### 2. お客様情報の入力

Yahoo! JAPAN IDやパスワードをお忘れの場合に、次の情報を元に本人確認を行います。

\* 郵便番号:

\* 性別:  男性  女性

\* 生年月日:  年  月  日

メールアドレス: どちらかだけの入力でも登録できます。  
 @  (携帯電話)

\* 業種:

\* 職種:

Yahoo!JAPANのサービス上であなたを表す名前(ニックネーム等)として公開表示されます。表示名はいつでも変更可能  
例:【すだちくん】

### 3. 秘密の質問と答え

パスワードをお忘れの場合に必要な情報です。

\* 秘密の質問:

\* 秘密の答え:

関心のあるジャンルを教えてください。

<input type="checkbox"/> エンターテインメント	<input type="checkbox"/> ビジネス	<input type="checkbox"/> ショッピング	<input type="checkbox"/> 音楽
<input type="checkbox"/> 住まい&家族	<input type="checkbox"/> コンピュータ&テクノロジー	<input type="checkbox"/> スポーツ&アウトドア	<input type="checkbox"/> SOHO&ベンチャー
<input type="checkbox"/> 健康と医学	<input type="checkbox"/> 投資&金融	<input type="checkbox"/> 旅行	<input type="checkbox"/> モニター応募&無料プレゼント

Yahoo!デリバーを受け取る  
Yahoo!デリバーとは「Yahoo! JAPANまたは提携先企業から、新商品、各種セール、お買い得情報などをお知らせするサービス」です。

Yahoo!JAPAN、提携先企業からのお知らせを希望しない場合は、チェックを外してください。

### ● 文字認証

不正な登録を防ぐため、画像または音声で認証を行います。「画像で認証する」を選択した場合は表示されている数字を、「音声で認証する」を選択した場合は再生された音声のなかから数字だけを聞き取り、入力してください。

画像で認証する 音声で認証する

026735

[別の画像を表示](#)

\* 数字の入力:

### ● 利用規約

上記の登録フォームを送信することにより、あなたは **利用規約**([Yahoo!メールガイドライン](#)を含む)に同意したことになります。  
ご登録前には、[プライバシーポリシー](#)、[Yahoo!メールガイドライン](#)、その他利用規約の各条項をよくお読みいただき、ご登録ください。なお、フォームの送信後は、ここに入力された情報の全部または一部を、プライバシーポリシーに従ってYahoo! JAPANや提携会社が使用することがございます。またYahoo! JAPANからお客様のご連絡先に各サービスや特集などのご案内をお送りすることがございますのでご注意ください。

上記入力後、クリック

## 2. 1. 4 Yahoo!JAPAN IDの登録が完了します。

(事前準備作業編の2. 2へ進むため、○で囲んだ場所をクリックしてください)

Yahoo! JAPAN ID登録完了 - Microsoft Internet Explorer

ファイル(F) 編集(E) 表示(V) お気に入り(A) ツール(T) ヘルプ(H)

戻る 検索 お気に入り

アドレス https://account.edit.yahoo.co.jp/registration

**YAHOO!**  
JAPAN

Yahoo! JAPAN - ヘルプ

### Yahoo! JAPAN IDの登録が完了しました。

● Yahoo! JAPAN IDのご登録ありがとうございました。

ご入力いただいたメールアドレスに「Yahoo! JAPAN ID登録確認メール」を送りましたので、ご確認ください。登録した内容は、忘れぬように大切に保管してください。

Yahoo! JAPAN ID: s\_t\_tkw4  
Yahoo!メールアドレス: [redacted]@yahoo.co.jp  
登録メールアドレス: [redacted]@docomo.ne.jp [\[登録情報を確認\]](#)  
表示名: s\_t\_tkw4 [\[プロフィールを確認\]](#)

Yahoo! JAPANをスタートページに設定する

**ご利用中のサービスに戻る**

● Yahoo! JAPAN IDやログインに関する便利で安全な機能の紹介

[Yahoo! JAPAN IDガイド](#) 基本操作や、便利な機能、また、安全で快適にご利用いただくためのセキュリティ対策を紹介しています。もっと便利に安全に楽しくYahoo! JAPANを利用しましょう。

Yahoo! JAPAN IDをさらに便利に利用できるオススメツール

どこに行くにもYahoo! JAPAN IDと一緒に!

Yahoo! ツールバー Yahoo! ツールバー OpenID

インターネット

クリック

## 2.2 受信通知設定

※ここからはお手元に携帯電話をご用意ください。

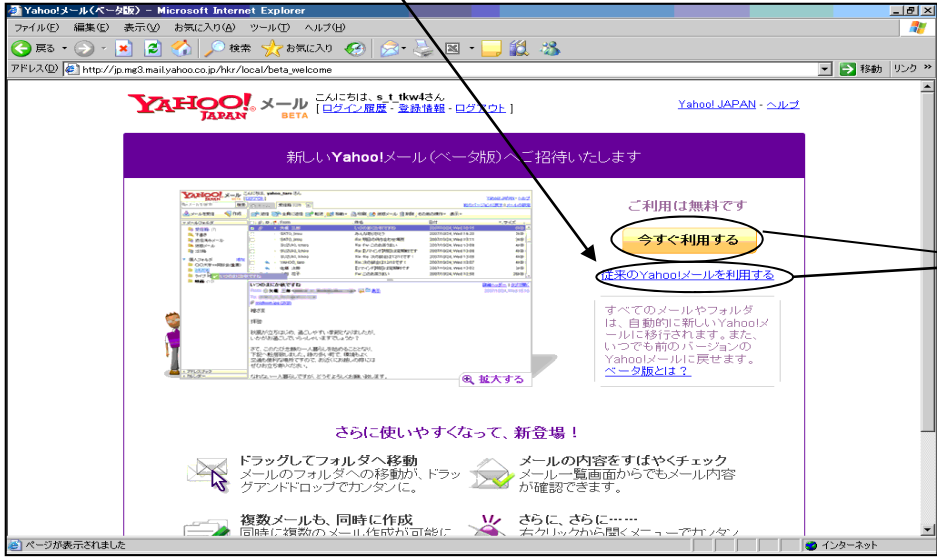
### 2.2.1 画面下部の「いますぐYahoo!メールを使ってみる」を選択してください。



クリック

### 2.2.2 メール(beta版) または従来版いずれかを選んでください。

※次ページ以降では、従来版を選択した場合で説明を進めます。



どちらかを  
クリック

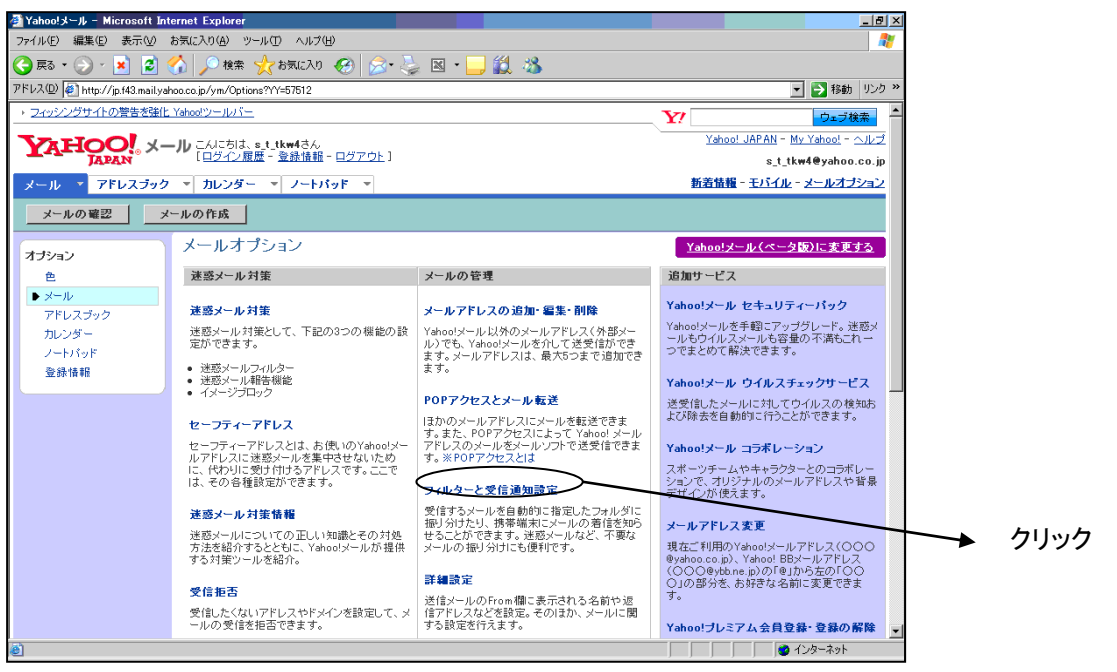


## 2.2.3 メールオプションを選択します。

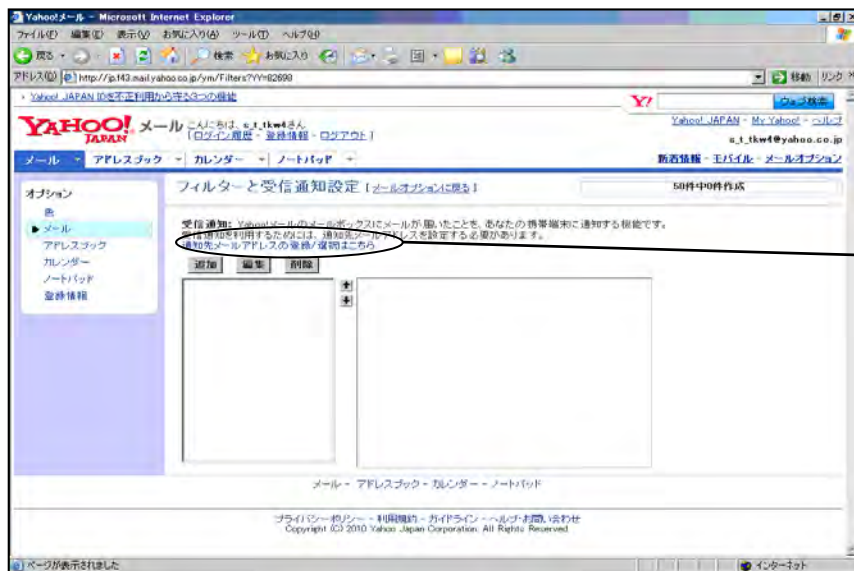
(従来版の画面)



## 2.2.4 フィルターと受信通知設定を選択します。

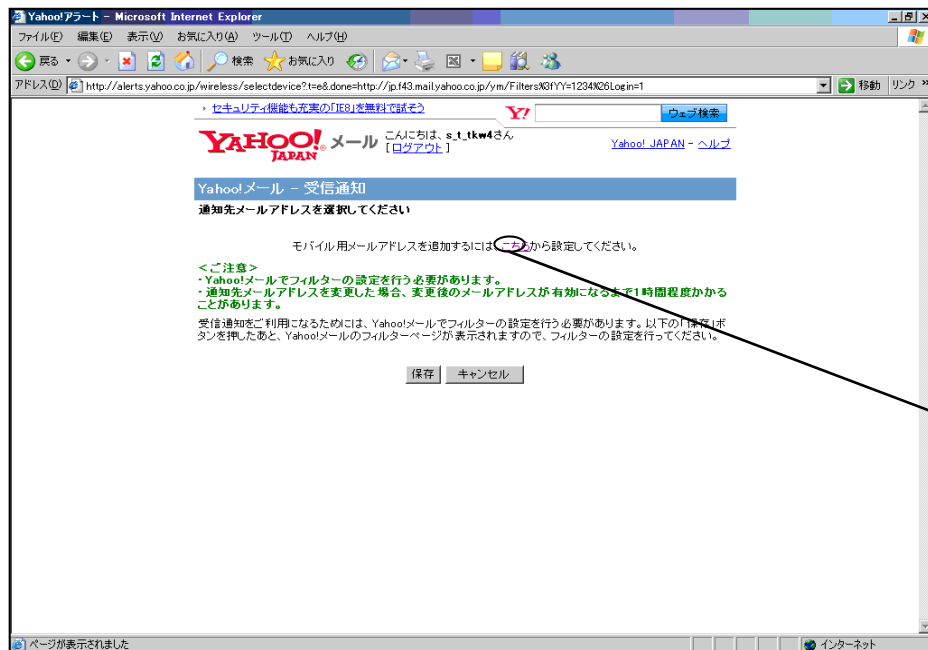


## 2. 2. 5 ○で囲んだ場所をクリックしてください。



クリック

## 2. 2. 6 モバイル用メールアドレスを追加するため、○の部分をクリックしてください。



クリック

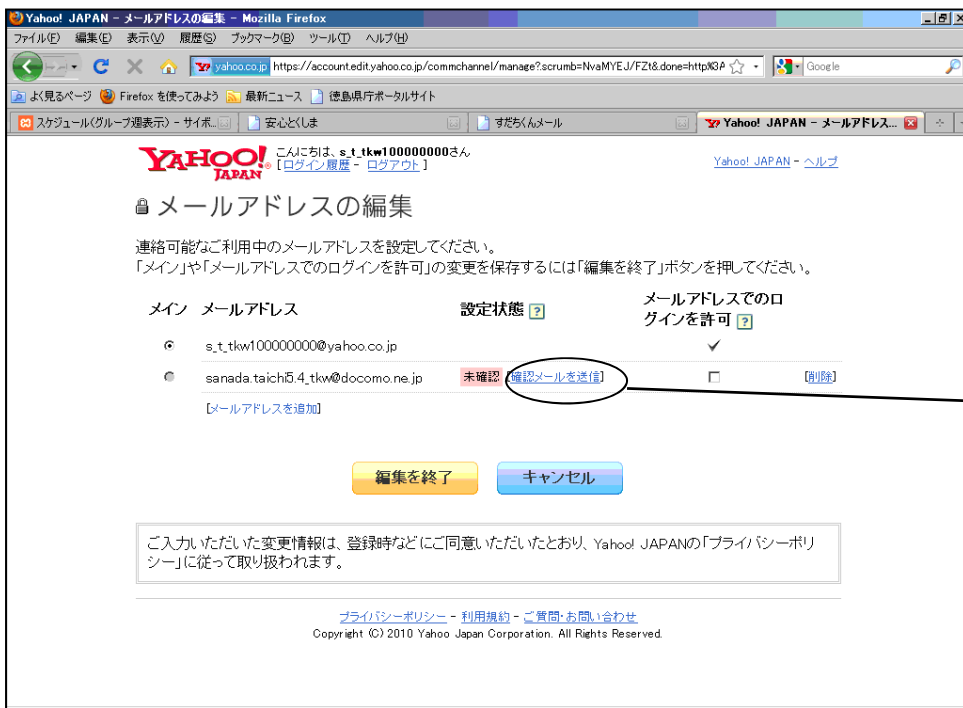
## 2. 2. 7 Yahoo!JAPAN ID登録時の「パスワード」を入力し、「続ける」をクリックしてください。



パスワードを入力

クリック

## 2. 2. 8 「確認メールを送信」をクリックしてください。その後携帯電話にメールが送信されます。

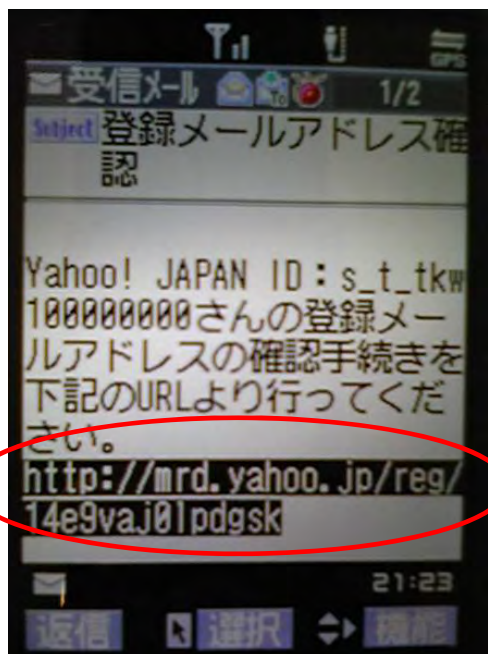


「確認メールを送信」をクリック

携帯電話にメールが送信されますので、確認してください。

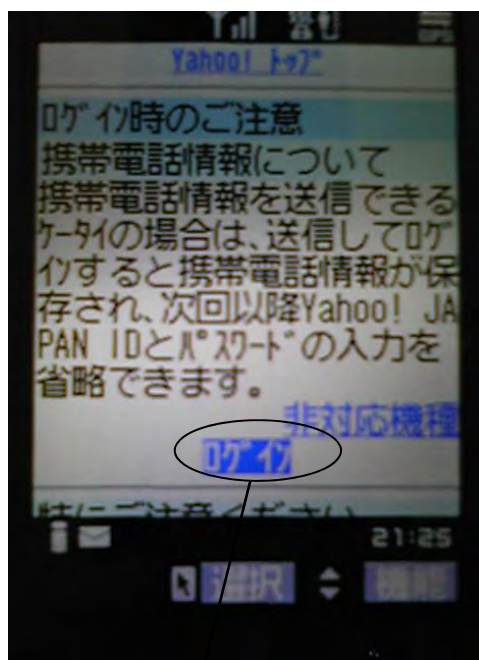
2. 2. 9 携帯電話に送られてきた、メールに記載されているURLからアクセスしてください。

(携帯電話の画面)

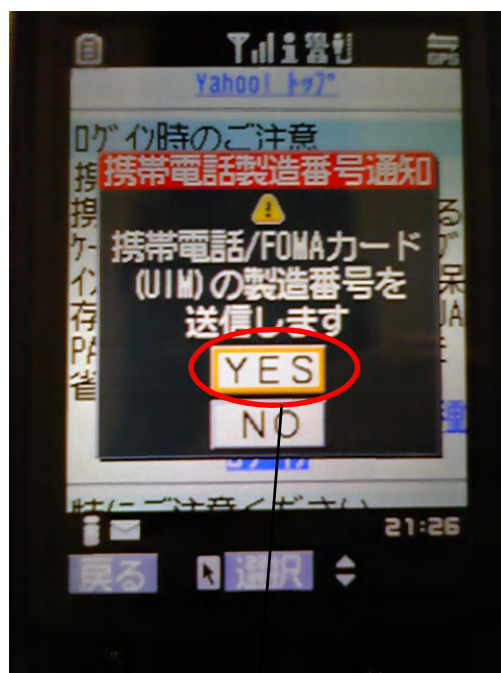


URLをクリックし、アクセス

2. 2. 10 「ログイン」をクリックし、「携帯電話/fomaカード(UIM)の製造番号を送信します」と表示される方は「YES」をクリックしてください。

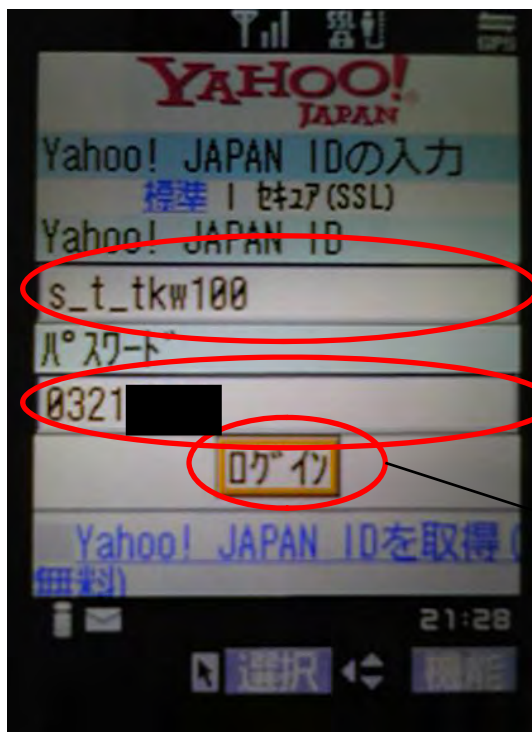


「ログイン」をクリック



「YES」をクリック

2. 2. 11 「Yahoo!JAPAN ID」と「パスワード」を入力し、「ログイン」をクリックしてください。

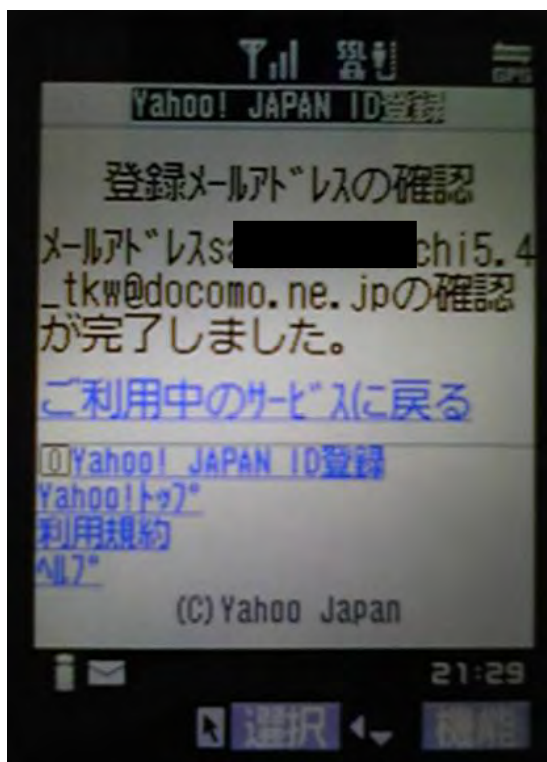


「Yahoo!JAPAN ID」を入力

「パスワード」を入力

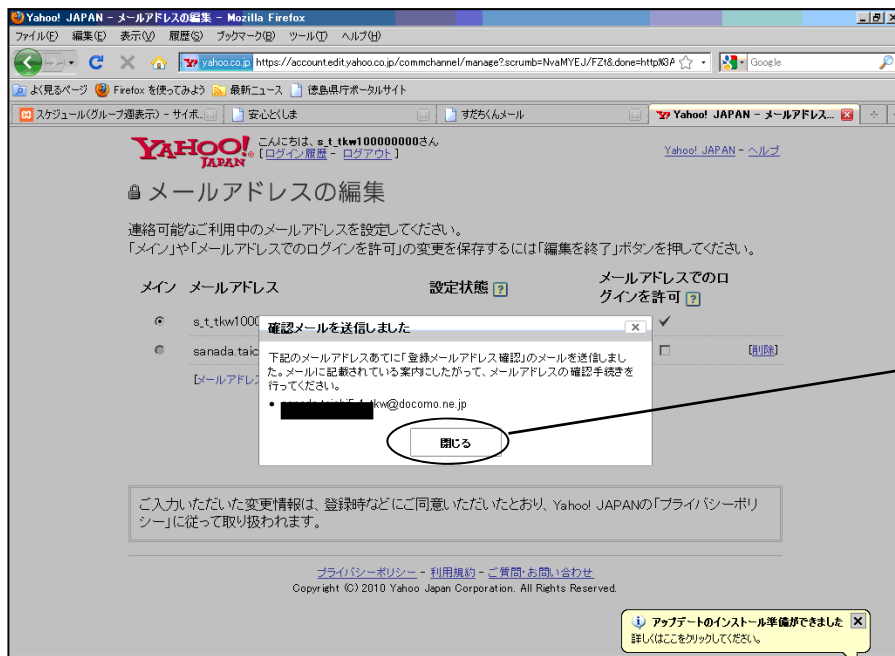
「ログイン」をクリック

2. 2. 12 メールアドレスの確認完了画面です。携帯電話のインターネット接続を切ってください。



携帯電話のインターネット接続を切って、パソコンの画面へ戻ってください。

## 2. 2. 13 「閉じる」をクリックしてください。



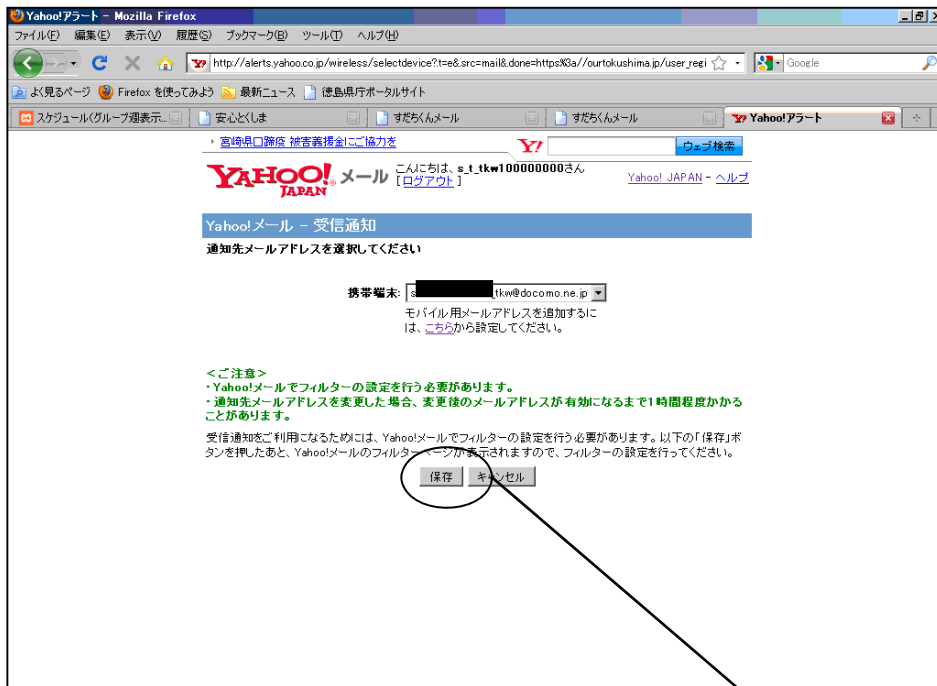
「閉じる」をクリック

## 2. 2. 14 「編集を終了」をクリックしてください。



「編集を終了」をクリック

## 2. 2. 15 「保存」をクリックしてください。



「保存」をクリック

事前準備である  
「Yahoo!JAPAN IDの登録」と  
「受信通知設定」はこれで完了です。

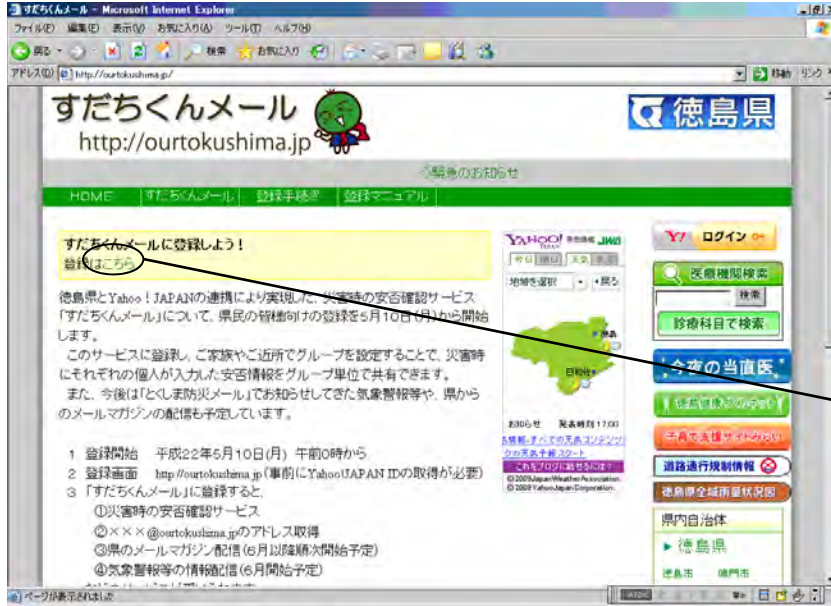
引き続き、次ページからの  
「すだちくんメール登録」作業を行ってください。

# 3. すだちくんメール登録作業

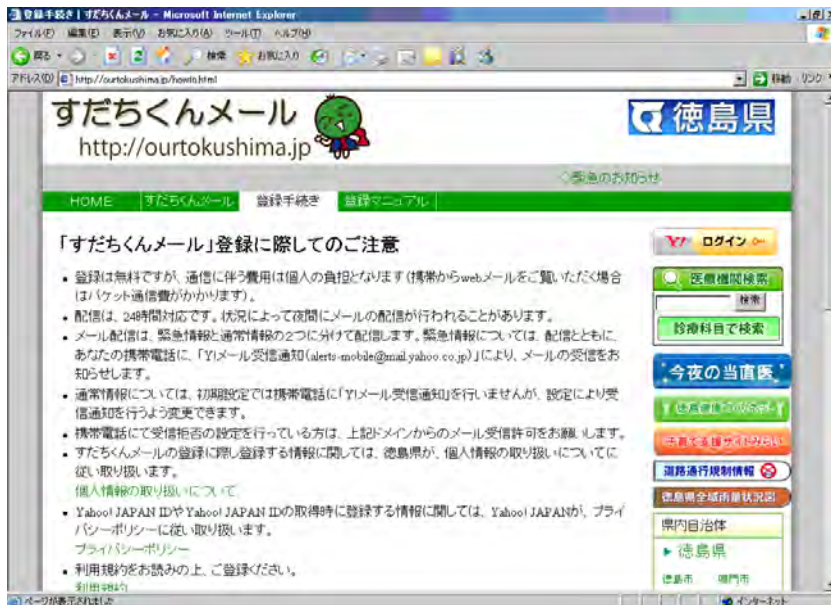
※画面は今後改良されるため、最終的なものと異なる可能性があります。

## 3.1 導入画面（5月10日オープン）

<http://ourtokushima.jp/>にアクセスし、○で囲んだ部分をクリックしてください。



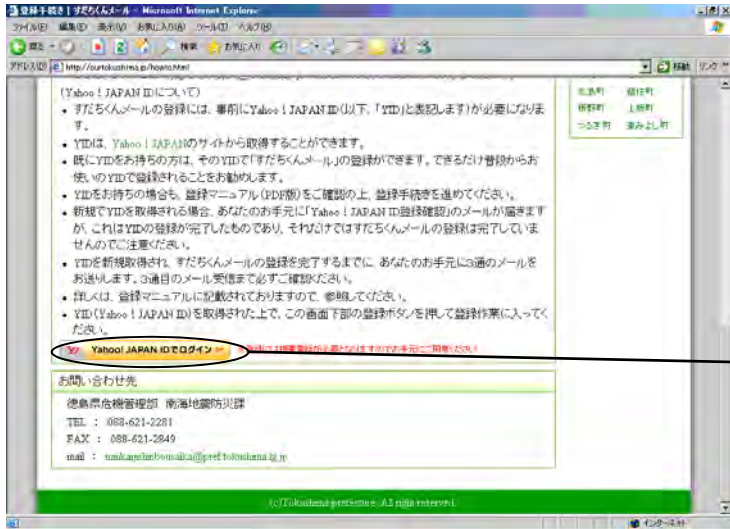
## 3.2 説明をよくお読みになり、画面下部まで進んでください。



↓画面下部へ  
↓スクロール  
↓  
↓  
↓

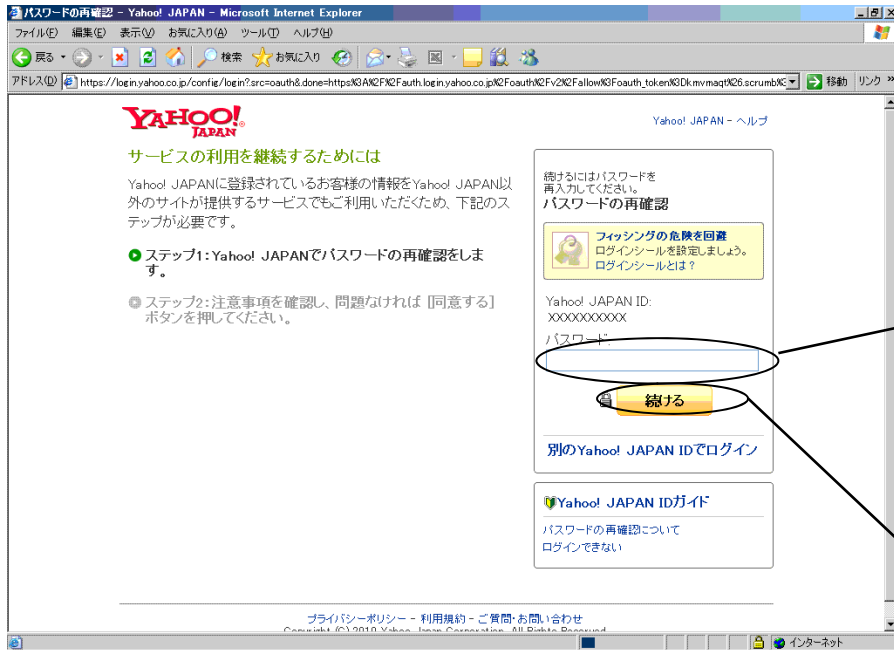


### 3.3 説明画面下部 ○で囲んだ部分をクリックしてください。



クリック

### 3.4 Yahoo!JAPAN ID取得時に登録したパスワードを入力し、「続ける」をクリックしてください。



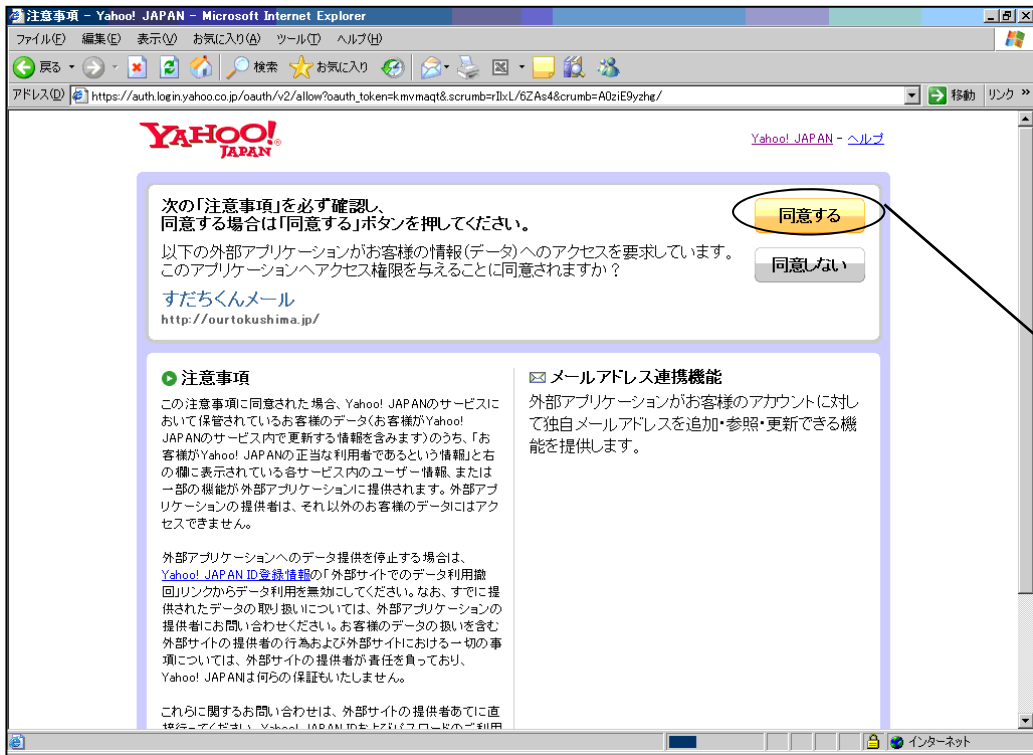
Yahoo!JAPAN ID

取得時の登録パスワードを  
入力。

(P5で入力したパスワード)



クリック

### 3.5 ○で囲んだ部分をクリックしてください。



クリック

3.6 必要事項を入力し、「利用規約に同意して登録する」をクリックしてください。

すだちくんメール  <http://ourtokushima.jp> 

HOME すだちくんメール 登録手続き 登録マニュアル

step 0 step 1 step 2 step 3 step 4 step 5 step 6

すだちくんメールの設定 IDの登録 受信通知設定 すだちくんメールの登録 登録内容の確認 メールboxの確認 安否確認のグループ設定

ログイン

医療機関検索  
検索  
診療科目で検索

今夜の当直医  
徳島健康づくりネットワーク  
子育て支援サイトみらい  
道路通行規制情報  
徳島県全域雨量状況図

県内自治体  
徳島県  
徳島市 鳴門市  
小松島市 阿南市  
吉野川市 阿波市  
美馬市 三好市  
勝浦町 上勝町  
佐那河内村 石井町  
神山町 那賀町  
牟岐町 美波町  
海陽町 松茂町  
北島町 藍住町  
板野町 上板町  
つるぎ町 東みよし町

### すだちくんメールの登録

※がついている項目は必ず入力して下さい。

1. すだちくんIDの設定

すだちくんID※  (例) sudachi  
 ※4~31文字の半角英数字、記号(アンダーバー「\_」のみ)で入力してください。  
 ※アルファベットの英文字と小文字は区別されません。  
 ※最初の文字はアルファベットとしてください。  
 すだちくんID@ourtokushima.jpのメールアドレスが利用できるようになります。  
 グループ設定時に必要になります。  
 利用できるか確認する

2. ユーザ情報の入力

氏名※  (例) すだち 太郎  
 ※安否確認を行う際に、必須となりますので、できるだけ本名を入力してください。  
 安否確認サービス以外では表示されません。

表示名※  (例) すだちくん  
 ※6文字以下で入力してください。  
 ※すだちくんメール内の各種サービス御利用時に、通常表示される部分です。  
 ニックネームなどで結構です。

郵便番号※  (例) 7708570  
 郵便番号が分からぬ方はこちら  
 ※現在お住まいの地域の、郵便番号を入力してください。  
 今後、市町村が避難勧告等の緊急情報発した際に、郵便番号に基づき情報発信を行う予定です。

性別※  男性  女性

生年※  (例) 1980  
 ※あなたが生まれた年になった年を西暦4桁の数字で入力してください。

3. お知らせメールの設定

行政からのお知らせ  
 安否確認(徳島県)

メルマガ  
 今後メルマガを順次追加していきます。3ヶ月に1回程度、新たに追加されたサービスをメールにてお知らせします。

利用規約

ご登録の情報は、徳島県が個人情報の取り扱いについてに従い取り扱います。  
 また、設定されたメールアドレスのご利用には、Yahoo! JAPANの利用規約(メールガイドラインを含みます)が適用されます。

(c)Tokushima prefecture. All right reserved.

すだちくんメールのサービスを利用するための専用の「名前」  
4文字以上の英数字で自由に設定  
例:【sudachi】

安否確認に必要ですので、できるだけ本名を入力してください。

上記入力後、クリック

### 3.7 登録内容を確認して、問題なければ「登録する」をクリックしてください。

すだちくんメール  
http://ourtokushima.jp

◇緊急のお知らせ

HOME | 安心とくしま | 医療とくしま

step 0 step 1 step 2 step 3 step 4 step 5 step 6

すだちくんメールの設定 | Yahoo! JAPAN Yahoo!メール ID の登録 | すだちくんメールの登録 | 登録内容の確認 | メールboxの確認 | 安否確認のグループ設定

#### 登録内容確認

1. すだちくんIDの設定

すだちくんID	XXXXX
---------	-------

2. ユーザ情報の入力

氏名	すだち 太郎
表示名	すだちくん
郵便番号	7708570
性別	男性
生年	1980

3. お知らせメールの設定

行政からのお知らせ  
安否確認(徳島県)、避難情報(市町村:)

上記の内容に間違いが無ければ、「登録する」をクリックして登録を完了して下さい

修正する 登録する

ページが表示されました インターネット

クリック

step 0 step 1 step 2 step 3 step 4 step 5 step 6

すだちくんメールの設定 IDの登録 受信通知設定 メール登録 登録内容の確認 メールboxの確認 受信確認のグループ設定

すだちくんメールの登録が完了しました

すだちくんメールのご登録ありがとうございました。

下記のメールアドレスに「すだちくんメール登録確認メール」を送信しましたので、ご確認ください。  
登録した内容は、忘れないように大切に保管してください。

[メールを確認する](#)

あなたのすだちくんメールアドレスが開封されました。

受信情報は、あなたのYahoo! IDのメールアドレスの受信種と共通となります(受信設定を行えば別フォルダとすることは可能です)。  
あなた宛にお送りした「すだちくんメール」をご確認ください。

(注意事項)

・すだちくんメールに利用するために必要な、Yahoo! IDのパスワードをお忘れになった場合、

Yahoo! ID登録時の

・郵便番号

・生年月日

・秘密の質問と答え

が必要となりますので、これをメモに控えておいてください。

(Yahoo JAPAN: パスワードを忘れてしまった場合の対応方法は[こちら](#))

・災害時の御利用を想定し、携帯電話からもメールを確認することもお勧めします。

(携帯電話で、すだちくんメールをご確認頂く場合の注意点)

除く別のYahoo! IDで携帯サイトにログインされている場合は、いったんログアウトしてから今回すだちくんメールで利用されたYahoo! IDで再度ログインすることでメールをご確認いただけます。

すだちくんID	s_t_dkw4
表示名	すだちくん
郵便番号	7708570
性別	男性
生年	1980年

こんにちは、すだちくんさん。

メール

グループ設定

表示設定

[ログアウト]

[通知]


 医療機関検索











県内自治体

▶ 徳島県

- 徳島市 鳴門市
- 小松島市 阿南市
- 吉野川市 阿波市
- 美馬市 三好市
- 勝浦町 上勝町
- 佐那河内村 石井町
- 神山町 那賀町
- 牟岐町 美波町
- 海陽町 松茂町
- 北島町 藍住町
- 板野町 上板町
- つるぎ町 東みよし町

**携帯電話に「すだちくんメール」登録完了のメールが送信されますので、ご確認ください。**

※これで、すだちくんメールの登録が完了です。